

**30 anni di applicazione della legge 194 in Emilia-Romagna
riflessioni e proposte
Modena - 24 Novembre 2009**

**“Le motivazioni della richiesta di
interruzione volontaria della gravidanza da
parte delle utenti dei Consultori Familiari
dell'Emilia-Romagna”: i risultati della
rilevazione svolta nel 2009**

**Silvana Borsari
Servizio Assistenza Distrettuale
Regione Emilia-Romagna**

**Scheda standardizzata di sorveglianza dei motivi dell'IVG nelle
utenti dei consultori familiari - anno 2009**

Azienda USL |__||__| |__| (codice)

Distretto |__||__| (codice)

Motivazioni (*segnare tutte le voci che ricorrono*)

1. Difficoltà ad organizzare la propria vita/famiglia in vista di una futura gravidanza
2. Non volere figli
3. Non volere altri figli
4. Incompatibile con il lavoro o lo studio
5. Assenza/perdita del lavoro
6. Assenza di alloggio adeguato
7. Precarietà del lavoro e delle risorse economiche
8. Paura o rischio di una gravidanza complicata o legata a patologie o concomitanti
terapie farmacologiche
9. Timore dei genitori
10. Timore del giudizio altrui
11. Difficoltà con il partner attuale
12. Assenza di rapporto affettivo stabile
13. Assenza di reti amicali/sociali di supporto
14. Non conoscenza o scorretto utilizzo dei metodi contraccettivi
15. Altro (specificare) _____

Dati dell'utente

Età (anni compiuti) |__|__|

Residente: [1] Regione Emilia-Romagna, [2] altra Region

Cittadinanza: [1] italiana [2] Comunità Europea [3] extracomunitaria

Se non italiana: Paese di origine: _____

Ha permesso di soggiorno valido: [1] SI [2] NO

Se NO [1] scaduto [2] in attesa dalla Prefettura [3] senza diritto [4] altro (*specificare*) _____

Presente in Italia da (anni / mesi) _____

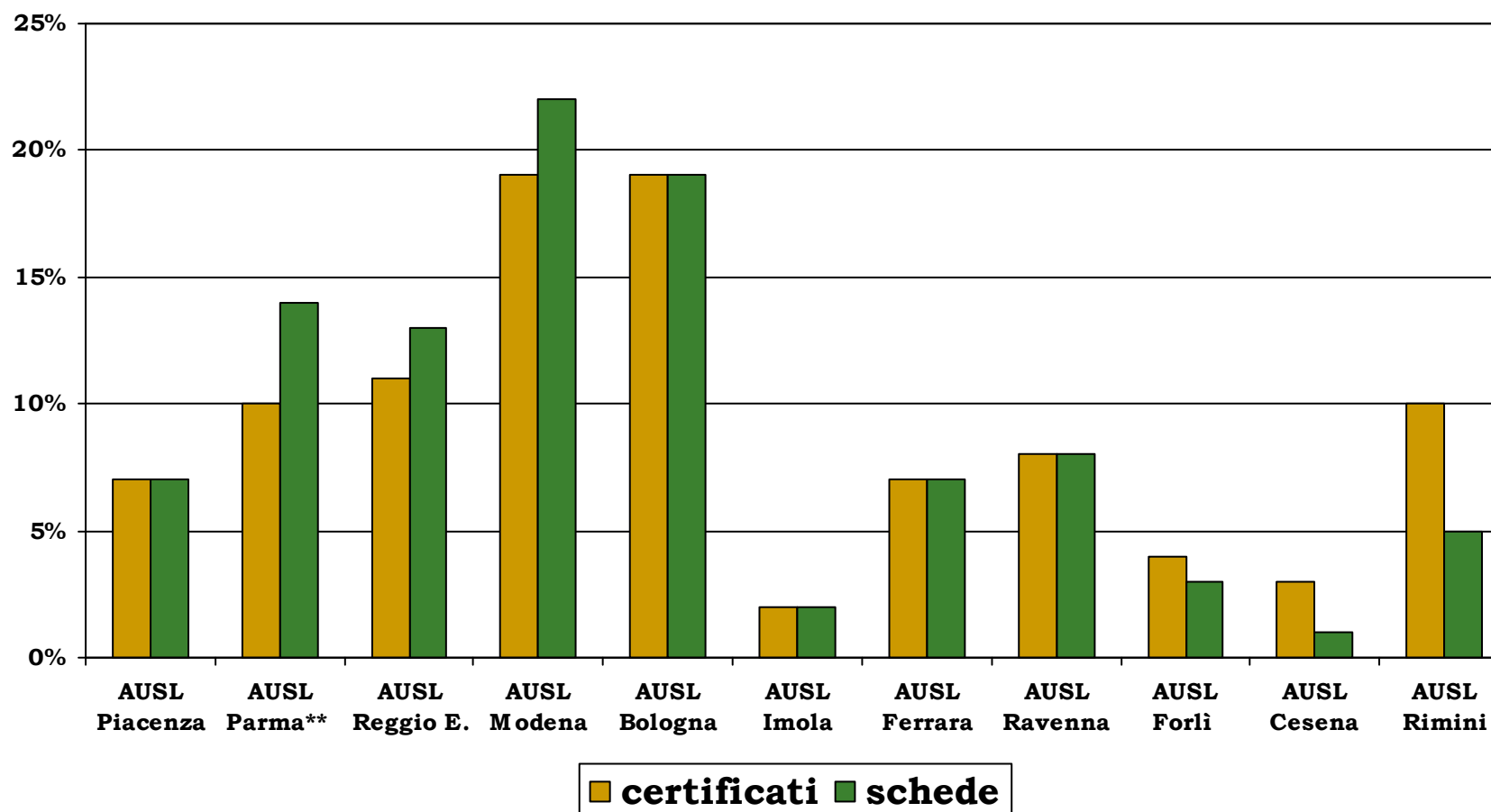
Condizione lavorativa: [1] occupata [2] disoccupata [3] in cerca di occupazione [4] casalinga
[5] studentessa [6] altra condizione (*specificare*) _____

Se occupata: [1] contratto a tempo indeterminato [2] contratto a tempo determinato
[3] cocopro [4] contratto da Agenzia interinale [5] lavoro non regolare
[6] altro (*specificare*) _____

Data compilazione |__|__| |__|__| |__|__|

Numerosità del campione frequenza per azienda usl.

Confronto con % certificati eseguiti nel 2008

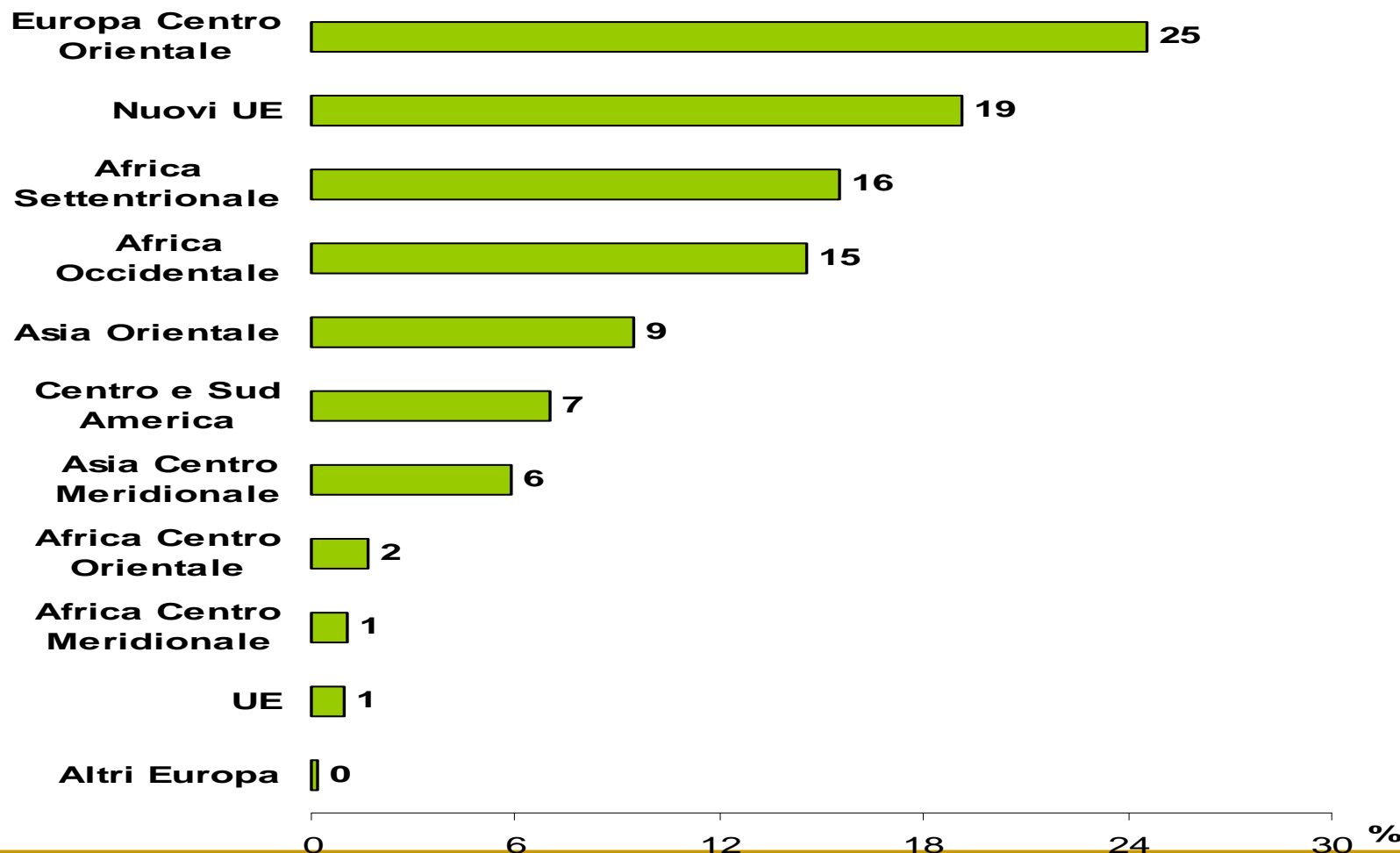


Frequenze per cittadinanza

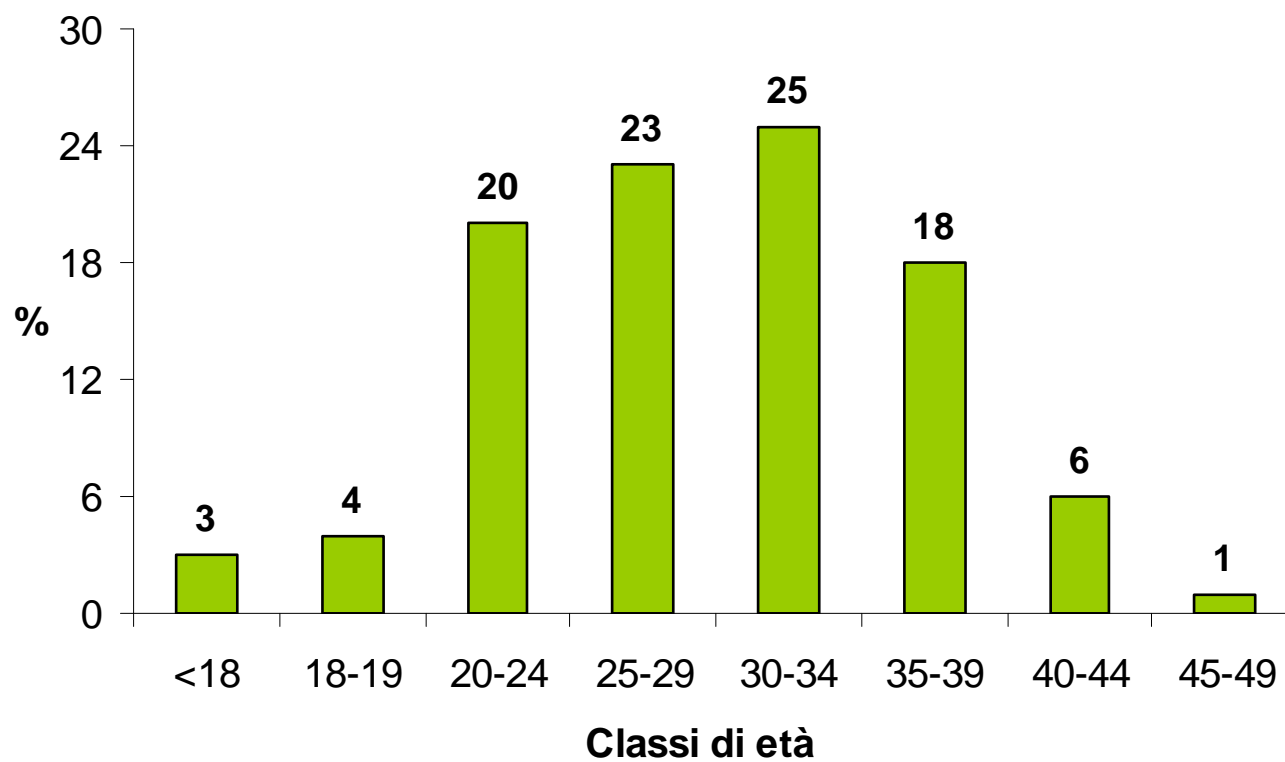
Cittadinanza	N.	%
Italiana	513	44%
Comunità europea	127	11%
Extracomunitaria	516	45%
Regione E-R	1.156	100%

Nel rapporto 2008 la quota di donne italiane **corrisponde al 55,7%**

Area di provenienza delle cittadine straniere



Frequenze per classi di età

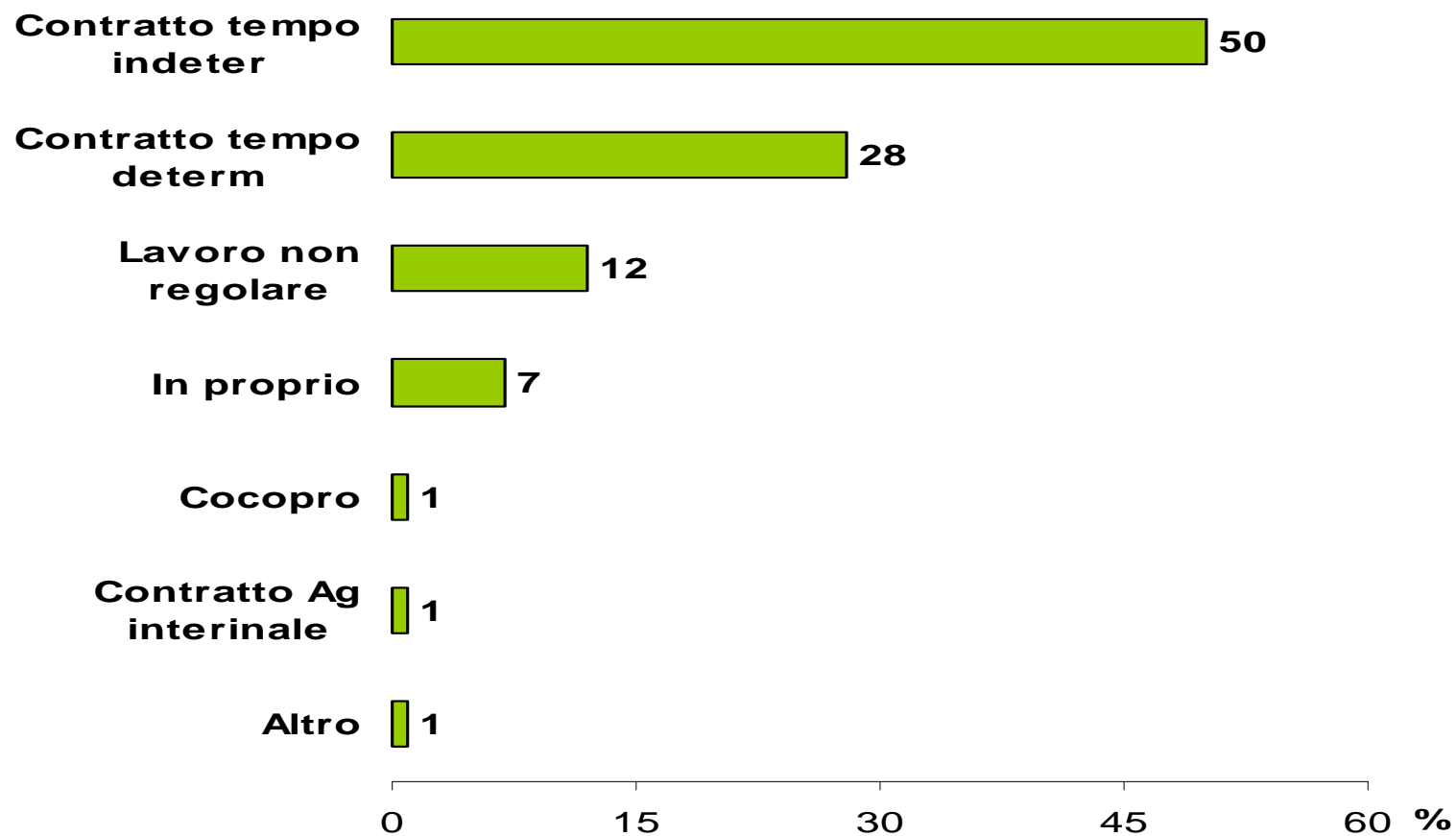


STATO OCCUPAZIONALE

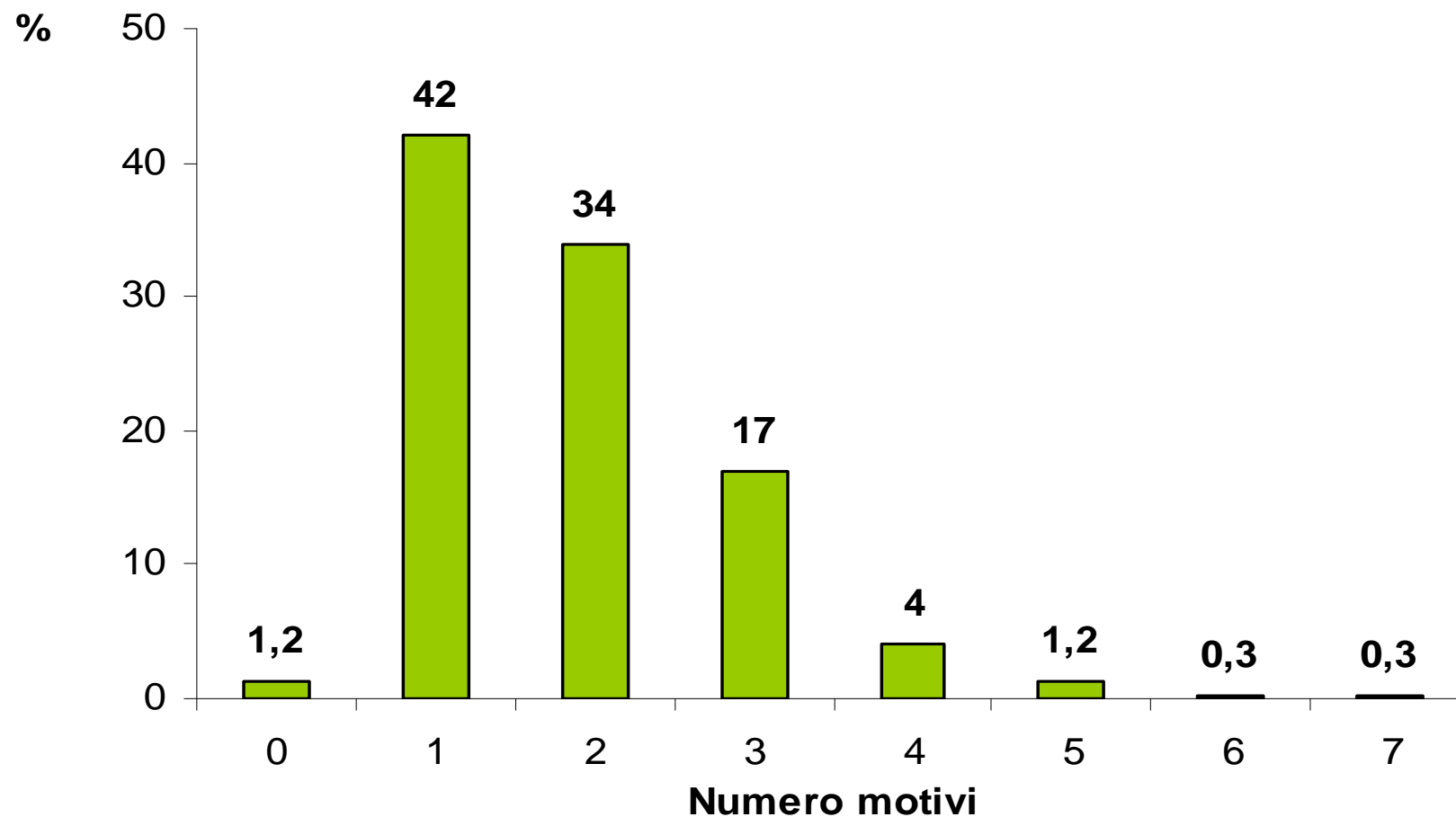
Condizione lavorativa: frequenze

Condizione lavorativa	N.	%
Occupata	593	54%
Disoccupata	190	17%
In cerca di occupazione	52	5%
Casalinga	152	14%
Studentessa	94	9%
Altra condizione	24	2%
Totale	1.105	100%

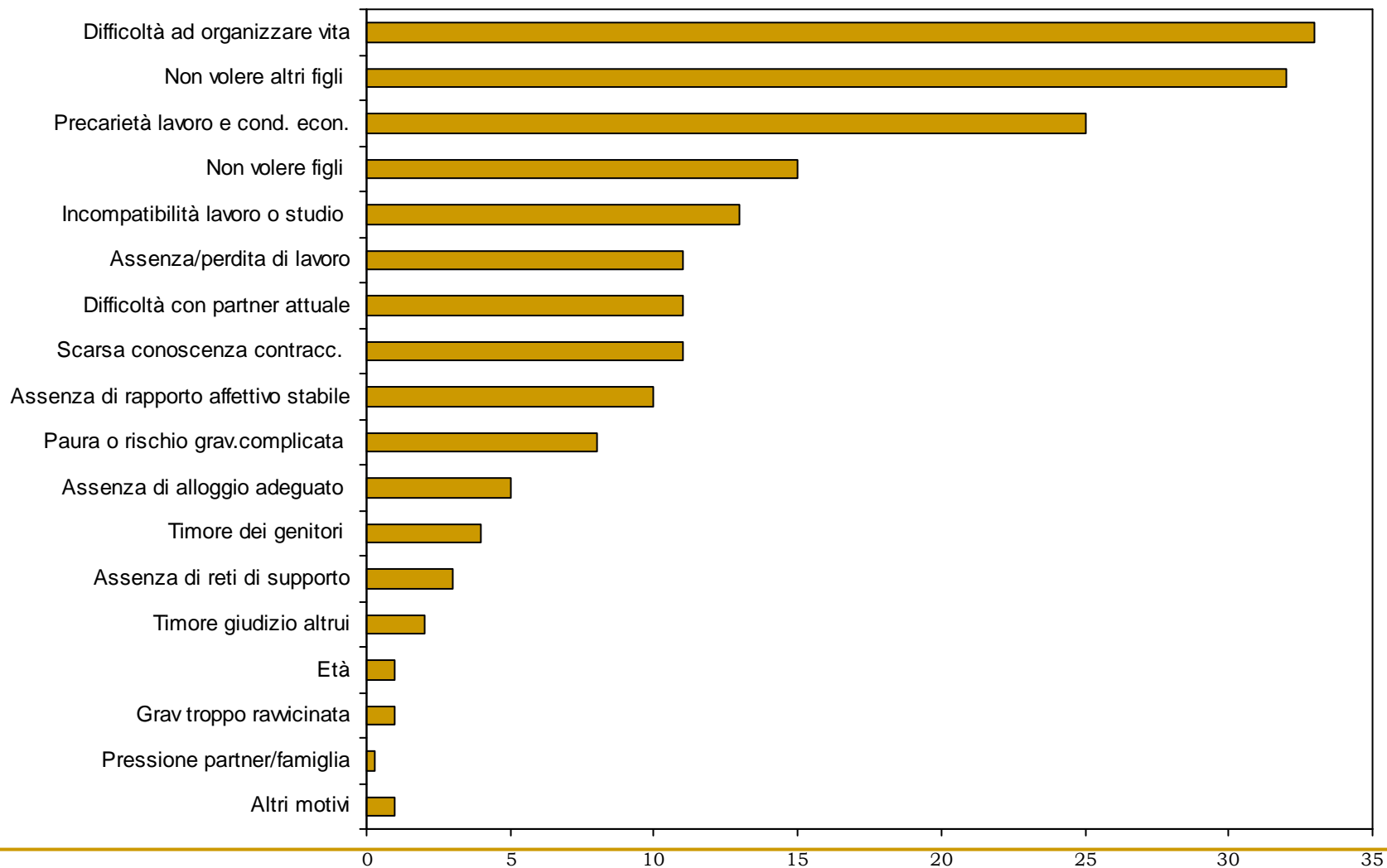
Tipologia di occupazione: frequenze



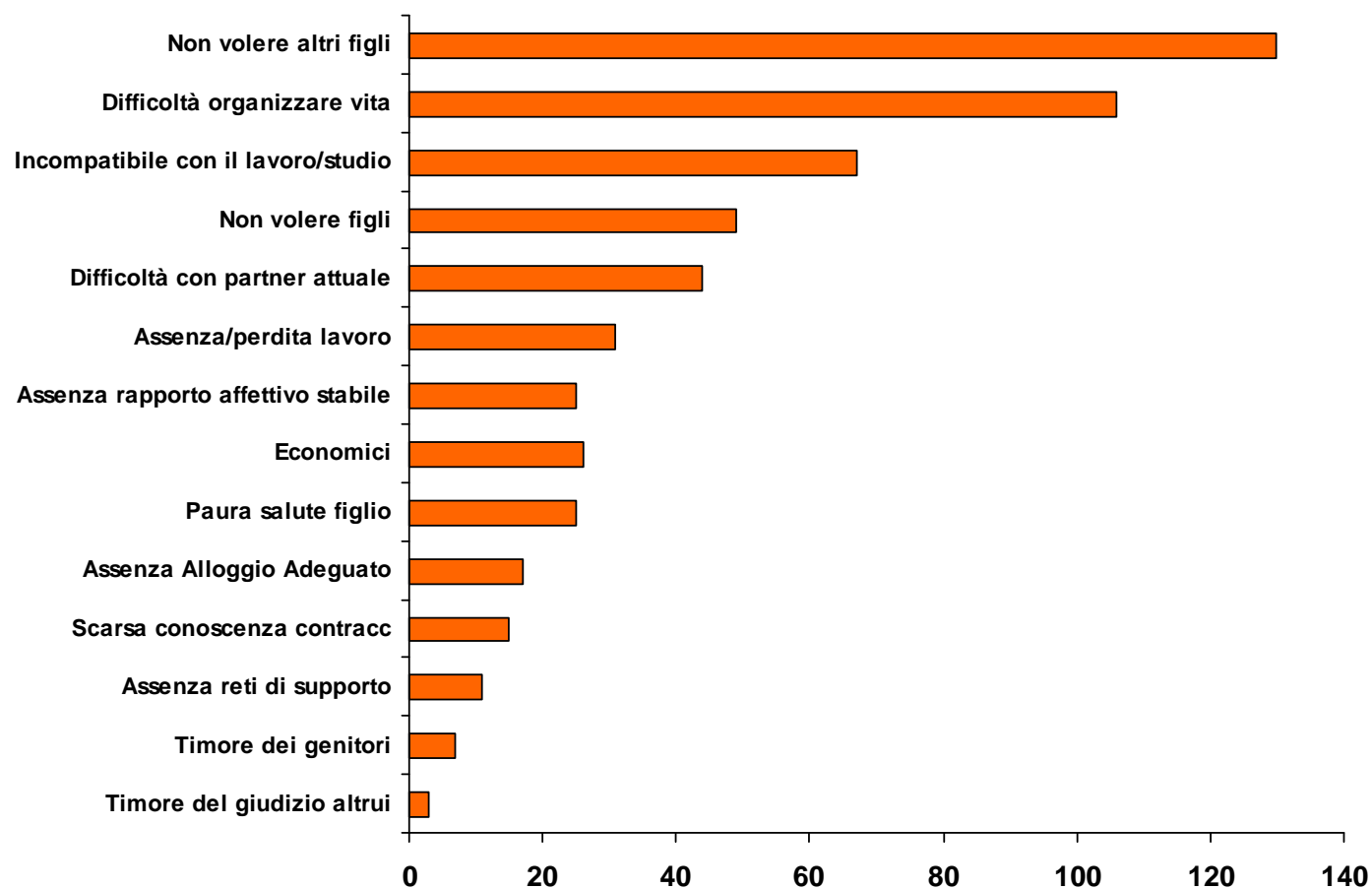
Numero di motivi dichiarati da tutte le donne che hanno fatto ricorso all'IVG



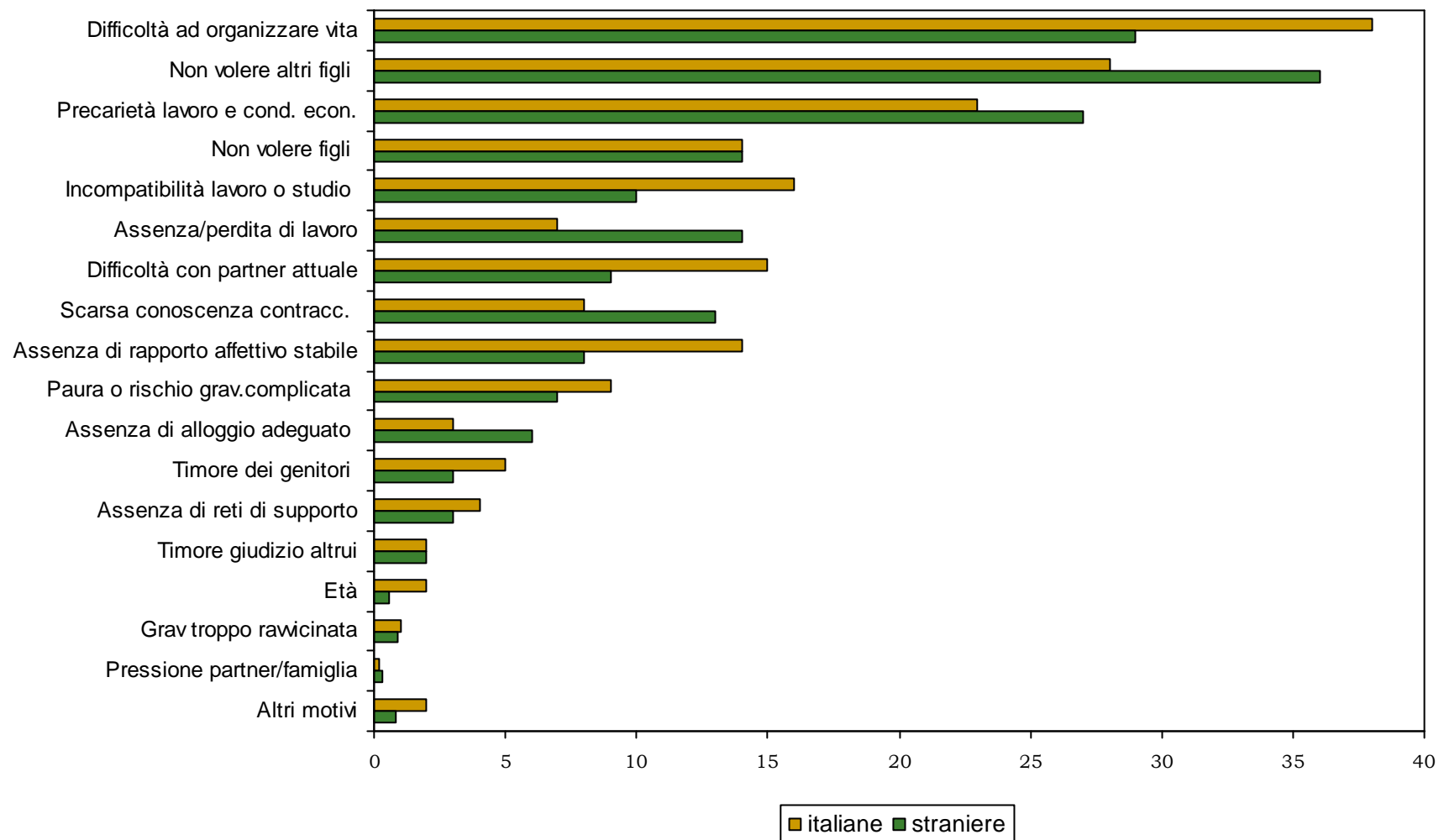
Motivazioni per aree indagate – tutta la casistica



Risultati indagine provincia di trento



Motivazioni per aree indagate – italiane vs. straniere



DIFFICOLTA' AD ORGANIZZARE LA PROPRIA VITA/FAMIGLIA

- | | Odds Ratio | IC 95% - LI | IC 95% - SI | P-Value |
|---------------------------|------------|-------------|-------------|---------|
| ■ Straniera/Italiana | 0,7634 | 0,5895 | 0,9886 | 0,0407 |
| ■ Età (<25/ 25-34) | 1,1444 | 0,8402 | 1,5587 | 0,3923 |
| ■ Età (35 e oltre/ 25-34) | 0,8337 | 0,606 | 1,1471 | 0,2641 |
| ■ occupata (Yes/No) | 1,6844 | 1,2871 | 2,2043 | 0,0001 |
- Questa risposta si associa in maniera significativa all'**occupazione** alla **cittadina italiana**, mentre non mostra differenze per classi di età.

NON VOLERE FIGLI O ALTRI FIGLI

- *Il non volere un figlio o un altro figlio nel 37% dei casi è l'unico motivo dichiarato, nel 38% si associa ad un altro motivo, 19% a due motivi, il 4% a tre motivi.*
- *In particolare, l'aver riferito di non volere figli il 45% delle donne lo ha dichiarato come unico motivo, il 29% associato ad un altro motivo, il 19% ad altri 2 motivi, il 5% ad altri 3 motivi.*

NON VOLERE FIGLI O ALTRI FIGLI

- La risposta alla condizione di **non volere figli** si associa alla **minore età** (<18 anni) e **all'età 18-24** anni
- Non è associata alla cittadinanza e all'occupazione.
- La risposta di **non volere altri figli** è associata significativamente **all'età (>35 anni)** e **all'essere cittadina straniera extracomunitaria**.
- Questa condizione risulta invece associata in modo inverso, cioè è meno presente, nelle donne con meno di 25 anni.

DIFFICOLTA' DI TIPO ECONOMICO + ASSENZA/PERDITA DI LAVORO

- l'assenza o perdita di lavoro o precarie condizioni economiche si associa in modo statisticamente significativo alla **cittadinanza straniera** (solamente quelle della comunità europea) e alla **mancaanza di occupazione**.
- Tra le occupate, è forte la significatività con la **condizione di precarietà**, mentre non ci sono associazioni con la cittadinanza

DIFFICOLTA' / ASSENZA PARTNER

- l'assenza di rapporti affettivi stabili o difficoltà con il partner, nel loro insieme, questa condizione si associa all'**occupazione** e all'essere **italiana**
- c'è un'associazione inversa all'avere più di 35 anni e all'essere straniera extracomunitaria.

NON CONOSCENZA O SCORRETTO UTILIZZO DEI METODI CONTRACCETTIVI

- La non conoscenza o scorretto utilizzo dei metodi di contraccezione è associata in maniera statisticamente significativa con la classe di **età <25 anni** e con la **cittadinanza straniera extracomunitaria**.
- Nessuna associazione con lo stato di occupazione.

Riflessioni

- Motivazioni complesse e differenziate e quindi non esistono soluzioni semplici e uniche.
- Emergono alcuni temi :
 - Conciliazione dei tempi di vita e di lavoro
 - Pianificazione familiare /contraccezione che ricomprende anche il non volere figli (o altri figli)
 - Difficoltà economiche /assenza perdita del lavoro
 - Difficoltà del rapporto di coppia/assenza partner
 - Condizione di immigrazione e l'età sono elementi importanti nel definire le strategie preventive